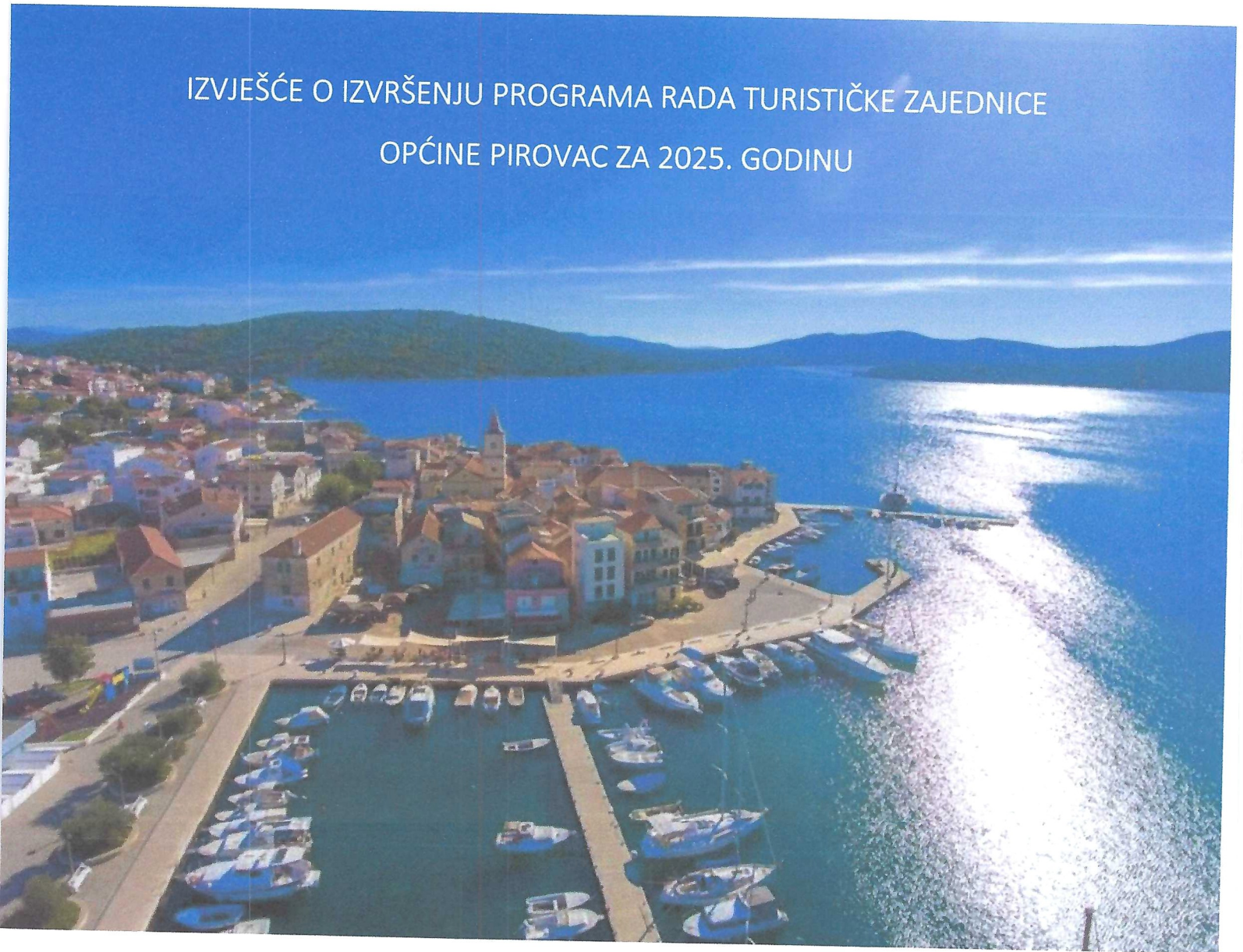


IZVJEŠĆE O IZVRŠENJU PROGRAMA RADA TURISTIČKE ZAJEDNICE
OPĆINE PIROVAC ZA 2025. GODINU



Ožujak, 2026.
Pirovac

SADRŽAJ

UVOD	3
1 OSVRT NA OSTVARENE TURISTIČKE REZULTATE U 2025. GODINI	4
TURISTIČKI REZULTATI U OPĆINI PIROVAC U 2025. GODINI	4
2 IZVRŠENJE GODIŠNJEG PROGRAMA RADA PO AKTIVNOSTIMA.....	6
3 OSTVARENJA PRIHODA	7
4 TIJEK OSTVARENJA AKTIVNOSTI	10
5 FINACIJSKI REZULTAT POSLOVANJA	15
6 RAD TIJELA TURISTIČKE ZAJEDNICE OPĆINE PIROVAC	16
I TURISTIČKO VIJEĆE	16
II TURISTIČKA SKUPŠTINA	17
ZAKLJUČAK.....	18
IZVJEŠTAJ O PRIHODIMA I RASHODIMA	19
BILANCA	25
FINACIJSKO IZVJEŠĆE TABLIČKI PRIKAZ	31

UVOD

Na temelju članka 55. i 57. Zakona o turističkim zajednicama i promicanju hrvatskog turizma (NN 52/19 i 42/20) donijeta je i propisana tzv. *Metodologija i obvezatne upute za izradu godišnjeg programa rada i izvješća o izvršenju godišnjeg programa rada* za sve razine sustava turističkih zajednica. Turističke zajednice, prema metodologiji, svoje aktivnosti planiraju i iskazuju u godišnjem programu rada, koji prema odredbama Zakona o turističkim zajednicama i promicanju hrvatskog turizma (NN 52/19 i 42/20) obvezno sadrži sve pojedinačno utvrđene planirane zadatke i potrebna financijska sredstva za njihovo izvršenje.

U skladu s odredbama članka 57. Zakona o turističkim zajednicama i promicanju hrvatskog turizma (NN 52/19 i 42/20) turistička zajednica izrađuje i donosi Izvješće o izvršenju programa rada koje sadržava podatke o:

- izvršenju programom rada pojedinačno utvrđenih zadataka / aktivnosti
- izdacima izvršenja programom rada pojedinačno utvrđenih zadataka
- izdacima za poslovanje turističko informativnog centra, službenih prostorija, te za rad tijela turističke zajednice
- ostvarenju prihoda po izvorima
- financijskom rezultatu poslovanja
- usporedbi financijskog plana i njegova ostvarenja s obrazloženjem odstupanja od plana
- analizi i ocjeni izvršenja programa, te procjeni učinka poduzetih aktivnosti na razvoj turizma

Izvješće o izvršenju programa rada obvezno sadrži tekstualni dio u kojemu je potrebno iskazati detaljan i precizan opis svih pojedinačno ostvarenih prihoda, planiranih i izvršenih aktivnosti, podatke o ostvarenju dugoročnih i kratkoročnih ciljeva, podatke o ostvarenom turističkom prometu, te tablični dio u kojemu je potrebno iskazati usporedbu realiziranih aktivnosti s pojedinačno planiranim aktivnostima. Uza sve to turističke zajednice obvezne su u izvješću iskazati detaljan opis okolnosti koje su za posljedicu imale da se pojedini planirani prihodi i nisu ostvarili i/ili da su se ostvarili u manjem obujmu u odnosu na prvobitni plan. Naposljetku, potrebno je na jasan način iskazati financijski rezultat turističke zajednice, iz kojeg će biti razvidan iznos financijskih sredstava s kojim turistička zajednica raspolaže u narednom razdoblju, te vrijednosti nefinancijske i financijske imovine turističke zajednice.

U skladu s odredbama članka 57. Zakona o turističkim zajednicama i promicanju hrvatskog turizma (NN 52/19 i 42/20) Turistička zajednica općine Pirovac donosi Izvješće o izvršenju programa rada Turističke zajednice općine Pirovac za 2024. godinu.

Ožujak, 2026.
Pirovac

1 OSVRT NA OSTVARENE TURISTIČKE REZULTATE U 2025. GODINI

Prema službenim podacima sustava eVisitor i Državnog zavoda za statistiku Republike Hrvatske, turistički sektor u 2025. godini zabilježio je daljnji rast i pozitivne rezultate. U Hrvatskoj je u 2025. ostvareno 21,8 milijuna dolazaka turista i 110,1 milijun noćenja, što predstavlja rast od približno 2 % u dolascima i 1 % u noćenjima u odnosu na 2024. godinu.

Struktura turista pokazuje da su strani turisti ostvarili oko 17,6 milijuna dolazaka i 85,6 milijuna noćenja, uz blagi rast u odnosu na prethodnu godinu. Domaći turisti ostvarili su također značajan porast — 3,1 milijun dolazaka i 9,2 milijuna noćenja, što potvrđuje snažan interes domaćih posjetitelja za odmor u Hrvatskoj.

U 2025. prosječan boravak turista zadržao se na razini ranijih godina, s prosječno 3,0 noćenja po dolasku za domaće turiste i 4,9 noćenja po dolasku za strane turiste.

Posebno je važno istaknuti da je Jadranska obala i dalje glavno turističko područje, s najvećim udjelom noćenja, dok je kontinentalni turizam bilježio stabilne rezultate tijekom cijele godine.

Zaključno, 2025. godina obilježena je daljnjim rastom turističkog prometa u Hrvatskoj, uz povećanje dolazaka i noćenja, rast udjela domaćih turista te nastavak trenda produljenja sezone i diversifikacije ponude, što ostavlja pozitivne temelje za budući razvoj turističkog sektora.

TURISTIČKI REZULTATI U OPĆINI PIROVAC U 2025. GODINI

Vrsta turista	Dolasci	Usporedba dolazaka	Indeks dolazaka	Noćenja	Usporedba noćenja	Indeks noćenja
Domaći	9.350	9.291	100,64	133.960	140.190	95,56
Strani	21.526	21.541	99,93	174.757	170.614	102,43
Ukupno:	30.876	30.832 ✓	100,14	308.717	310.804 ✓	99,33

Prema turističkoj statistici za promatrano razdoblje, u odnosu na prethodnu godinu zabilježene su relativno stabilne turističke aktivnosti uz manje promjene u strukturi dolazaka i noćenja. Ukupno je ostvareno 30.876 dolazaka turista, što predstavlja blagi porast od 0,14 % u odnosu na prethodnu godinu, kada je zabilježeno 30.832 dolazaka. Istodobno je ostvareno 308.717 noćenja, što predstavlja blagi pad od 0,67 % u odnosu na 310.804 noćenja iz prethodne godine.

Ožujak, 2026.

Pirovac

Promatrajući strukturu prema vrsti turista, domaći turisti ostvarili su 9.350 dolazaka, što predstavlja povećanje od 0,64 % u odnosu na prethodnu godinu (9.291 dolazak). Međutim, kod domaćih turista zabilježen je pad broja noćenja od 4,44 %, odnosno ostvareno je 133.960 noćenja u usporedbi sa 140.190 noćenja iz prethodne godine.

S druge strane, strani turisti ostvarili su 21.526 dolazaka, što predstavlja blagi pad od 0,07 % u odnosu na prethodnu godinu (21.541 dolazak). Istodobno je kod stranih turista zabilježen porast broja noćenja od 2,43 %, odnosno ostvareno je 174.757 noćenja u usporedbi sa 170.614 noćenja iz prethodne godine.

Ovi podaci ukazuju na relativno stabilan turistički promet, uz blago smanjenje ukupnog broja noćenja te promjene u strukturi boravka turista, pri čemu domaći turisti ostvaruju kraći prosječni boravak, dok strani turisti bilježe blagi rast noćenja.

Država	Dolasci	Usporedba dolasci	Indeks dolasci	Noćenja	Usporedba noćenja	Indeks noćenja
Hrvatska	9.350	9.291	100,64	133.960	140.190	95,56
Slovenija	4.882	5.225	93,44	43.544	46.951	92,74
Njemačka	2.672	2.565	104,17	27.377	25.189	108,69
Slovačka	1.685	1.693	99,53	16.833	12.925	130,24
Poljska	1.994	2.064	96,61	14.328	15.187	94,34
Ujedinjena Kraljevina	1.582	1.006	157,26	9.375	6.022	155,68
Austrija	1.218	1.448	84,12	8.986	10.064	89,29
Bosna i Hercegovina	1.398	1.410	99,15	8.526	8.491	100,41
Srbija	567	561	101,07	7.803	7.031	110,98
Češka	949	1.202	78,95	6.754	8.730	77,37

Među deset najbrojnijih tržišta prema broju dolazaka i dalje dominiraju domaći turisti iz Hrvatske, koji su ostvarili 9.350 dolazaka i 133.960 noćenja. U usporedbi s prethodnom godinom zabilježen je blagi porast dolazaka (0,64 %), dok je istodobno ostvaren pad noćenja od 4,44 %, što upućuje na nešto kraće zadržavanje domaćih gostiju.

Od stranih tržišta najzastupljeniji su turisti iz Slovenije s 4.882 dolaska i 43.544 noćenja, pri čemu je u odnosu na prethodnu godinu zabilježen pad dolazaka za 6,56 % i pad noćenja za 7,26 %. Njemačko tržište zauzima drugo mjesto među stranim turistima s 2.672 dolaska i 27.377 noćenja, uz rast dolazaka od 4,17 % te porast noćenja od 8,69 %, što ukazuje na jačanje ovog emitivnog tržišta.

Slovačka je ostvarila 1.685 dolazaka i 16.833 noćenja, pri čemu su dolasci gotovo na razini prethodne godine (pad od 0,47 %), dok je zabilježen značajan porast noćenja od 30,24 %, što upućuje na dulji boravak turista iz ove zemlje. Poljska je ostvarila 1.994 dolaska i 14.328 noćenja, uz blagi pad dolazaka od 3,39 % i pad noćenja od 5,66 % u odnosu na prethodnu godinu.

Među promatranim tržištima posebno se ističe Ujedinjena Kraljevina, koja bilježi najveći rast turističkog prometa, s 1.582 dolaska i 9.375 noćenja, što predstavlja porast dolazaka od 57,26 % te porast noćenja od 55,68 % u odnosu na prethodnu godinu. Austrija je ostvarila 1.218 dolazaka i 8.986 noćenja, pri čemu je zabilježen pad dolazaka od 15,88 % te pad noćenja od 10,71 %.

Bosna i Hercegovina ostvarila je 1.398 dolazaka i 8.526 noćenja, uz blagi pad dolazaka od 0,85 %, dok su noćenja ostala gotovo na razini prethodne godine s blagim rastom od 0,41 %. Srbija bilježi 567 dolazaka i 7.803 noćenja, uz blagi porast dolazaka od 1,07 % te značajniji rast noćenja od 10,98 %.

Na kraju, Češka je ostvarila 949 dolazaka i 6.754 noćenja, pri čemu je zabilježen izraženiji pad turističkog prometa, odnosno pad dolazaka od 21,05 % i pad noćenja od 22,63 % u odnosu na prethodnu godinu.

Ukupno gledano, struktura deset najvažnijih emitivnih tržišta pokazuje dominaciju domaćih i regionalnih tržišta, uz stabilne rezultate većine zemalja, dok pojedina tržišta poput Ujedinjene Kraljevine, Njemačke i Slovačke bilježe izraženiji rast, dok su Češka, Austrija i Slovenija zabilježile pad turističkog prometa u odnosu na prethodnu godinu.

2 IZVRŠENJE GODIŠNJEG PROGRAMA RADA PO AKTIVNOSTIMA

Program rada s prikazom pojedinačno planiranih zadataka prema aktivnostima izrađen je prema Metodologiji i obvezatnim uputama za izradu godišnjeg programa rada, izdanima od strane Ministarstva turizma i sporta. U nastavku će se navoditi i opisivati aktivnosti koje su prvotno bile planirane programom rada, uz naznaku do kojih je promjena došlo u izmjenama i dopunama programa rada, te obrazloženje eventualnih odstupanja od utvrđenog izmjenama i dopunama.

3 OSTVARENJA PRIHODA

I. IZVORNI PRIHODI

Izvorni prihodi za 2025. godinu ostvareni su u iznosu od 133.652,67 €, što predstavlja povećanje u odnosu na rebalansirani plan, koji je iznosio 129.649,53 €. U usporedbi s prvotno planiranim iznosom od 134.000,00 €, realizacija prihoda gotovo je u potpunosti ostvarena te je odstupanje minimalno.

Ostvareni rezultati ukazuju na stabilno prikupljanje izvornih prihoda te uspješnu realizaciju planiranih financijskih aktivnosti. Realizirani prihodi veći su od rebalansom predviđenih sredstava, što upućuje na nešto povoljniju dinamiku naplate tijekom godine u odnosu na procjene izrađene prilikom rebalansa proračuna.

Ukupno je u 2025. godini realizirano 133.652,67 € izvornih prihoda.

PRIHODI	Plan 2025.	Rebalans 2025.	Realizacija 2025.
Izvorni prihodi	134.000,00	129.649,53	133.652,67
Turistička pristojba	120.000,00	110.851,77	113.984,00
Članarina	14.000,00	18.797,76	19.668,67

II. PRIHODI IZ PRORAČUNA

Prihodi iz proračuna općine/grada/županije i državnog proračuna za 2025. godinu prvotno su planirani u iznosu od 71.500,00 €. Međutim, rebalansom proračuna planirani iznos je smanjen na 32.000,00 €, što predstavlja značajno smanjenje u odnosu na početni plan. U konačnici je u 2025. godini realiziran iznos od 32.000,00 €, čime su prihodi ostvareni u potpunosti u skladu s rebalansom proračuna.

Od ukupno ostvarenog iznosa, Općina Pirovac sudjelovala je s 30.000,00 €, dok je Šibensko-kninska županija osigurala 2.000,00 € potpore za provedbu aktivnosti turističke zajednice. U usporedbi s 2024. godinom, kada je samo Općina Pirovac osigurala 75.000,00 €, vidljivo je značajno smanjenje sredstava iz javnih proračuna. Takvo smanjenje donekle je otežalo realizaciju dijela planiranih aktivnosti, no unatoč tome nastojalo se dostupna sredstva koristiti racionalno i usmjeriti ih prema najvažnijim programima i projektima.

Ukupno je u 2025. godini iz proračuna općine/grada/županije i državnog proračuna realizirano 32.000,00 € prihoda.

PRIHODI	Plan 2025.	Rebalans 2025.	Realizacija 2025.
Prihodi iz proračuna općine/grada/županije i državnog proračuna	71.500,00	32.000,00	32.000,00

III. PRIHODI OD SUSTAVA TURISTIČKIH ZAJEDNICA

U 2025. godini ostvareni su prihodi od sustava turističkih zajednica u ukupnom iznosu od 5.000,00 €. Navedeni iznos realiziran je sukladno planu i rebalansiranom planu, budući da je planirani iznos tijekom godine ostao nepromijenjen te je u potpunosti i ostvaren.

Sredstva su ostvarena kroz suradnju unutar sustava turističkih zajednica, odnosno putem prijave projekata i programa na javne pozive i potpore namijenjene razvoju turističke ponude i organizaciji događanja. Ova sredstva pridonijela su realizaciji planiranih aktivnosti i manifestacija koje doprinose obogaćivanju turističke ponude destinacije te jačanju vidljivosti i atraktivnosti područja. Realizacija prihoda u potpunosti je usklađena s planiranim i rebalansiranim iznosom, što ukazuje na precizno planiranje i uspješno provođenje programskih aktivnosti tijekom godine.

Ukupno je prihoda od sustava turističkih zajednica u 2025. godini realizirano 5.000,00 €

PRIHODI	Plan 2025.	Rebalans 2025.	Realizacija 2025.
Prihodi od sustava turističkih zajednica	5.000,00	5.000,00	5.000,00

V. PRIHODI OD GOSPODARSKE DJELATNOSTI

Prihodi od gospodarske djelatnosti za 2025. godinu ostvareni su u ukupnom iznosu od 3.910,00 €. Iako su prvotno bili planirani u iznosu od 6.000,00 €, rebalansom proračuna planirani iznos je smanjen na 3.910,00 €, a realizacija je u konačnici u potpunosti ostvarena u skladu s rebalansom. Ovi prihodi ostvareni su kroz obaveznu participaciju izlagača i ugostitelja na manifestaciji Beer Fest Pirovac, koja se organizira kao dio turističkih događanja u destinaciji. Sudjelovanje na manifestaciji uključivalo je participaciju sudionika za korištenje prostora i sudjelovanje u programu događanja. Ostvarena sredstva doprinijela su organizaciji i provedbi same manifestacije, koja predstavlja važan dio ljetne turističke ponude te doprinosi povećanju atraktivnosti destinacije i obogaćivanju sadržaja za posjetitelje.

Ukupno je u 2025. godini od gospodarske djelatnosti realizirano 3.910,00 € prihoda.

PRIHODI	Plan 2025.	Rebalans 2025.	Realizacija 2025.
Prihodi od gospodarske djelatnosti	6.000,00	3.910,00	3.910,00

VII. OSTALI PRIHODI

Ostali prihodi za 2025. godinu ostvareni su u ukupnom iznosu od 38.665,00 €, što je u skladu s rebalansiranim planom. Iako su prvotno bili planirani u iznosu od 40.000,00 €, rebalansom je planirani iznos prilagođen na 38.665,00 €, a realizacija je u konačnici ostvarena u cijelosti.

Glavni dio ovog iznosa odnosi se na kratkoročni kredit zatražen početkom godine radi osiguravanja likvidnosti organizacije i nesmetanog provođenja planiranih aktivnosti. Kreditna sredstva korištena su prvenstveno za premošćivanje financijske likvidnosti u početnom dijelu godine, do stabilizacije redovitih prihoda.

Drugi dio prihoda ostvaren je putem donacija lokalnih poduzetnika i obrtnika, koji su svojim doprinosom podržali organizaciju turističkih događanja i realizaciju planiranih projekata. Time je ponovno potvrđena dobra suradnja turističke zajednice s lokalnim gospodarstvom. Ostvareni iznos prihoda od 38.665,00 € odgovara rebalansiranom planu.

Ukupno je ostalih prihoda u 2025. godini realizirano 38.665,00 €.

Ožujak, 2026.

Pirovac

PRIHODI	Plan 2025.	Rebalans 2025.	Realizacija 2025.
Ostali prihodi (donacije, kredit)	40.000,00	38.665,00	38.665,00

4 TIJEK OSTVARENJA AKTIVNOSTI

I. ISTRAŽIVANJE I STRATEŠKO PLANIRANJE

Aktivnosti planirane u okviru istraživanja i strateškog planiranja za 2025. godinu odnosile su se na završnu fazu strateških dokumenata važnih za daljnji razvoj destinacije. Planirana sredstva u iznosu od 30.800,00 € bila su predviđena za zadnju fazu strateškog projekta „Konzervatorska podloga povijesne jezgre Pirovca“, zatim za izradu Plana upravljanja destinacijom te za izradu izračuna prihvatnog kapaciteta destinacije.

Međutim, navedeni dokumenti nisu dovršeni do kraja 2025. godine, budući da je za njihovu izradu bilo potrebno dodatno vrijeme za prikupljanje podataka, stručnu obradu i usklađivanje s relevantnim institucijama. Slijedom toga, tijekom izvještajnog razdoblja nije došlo do realizacije planiranih aktivnosti niti su nastali troškovi, zbog čega su sredstva u rebalansu proračuna smanjena na 0,00 €.

Očekuje se da će završetak ovih strateških dokumenata omogućiti kvalitetnije planiranje budućeg razvoja destinacije te održivo upravljanje turističkim prostorom u narednom razdoblju.

AKTIVNOSTI	Plan 2025.	Rebalans 2025.	Realizacija 2025.
ISTRAŽIVANJE I STRATEŠKO PLANIRANJE	30.800,00	0,00	0,00
<i>Izrada strateških/operativnih/komunikacijskih/akcijskih dokumenata</i>	20.160,00	0,00	0,00
<i>Istraživanje i analiza tržišta</i>	10640,00	0,00	0,00

II. RAZVOJ TURISTIČKOG PROIZVODA

U okviru aktivnosti Razvoja turističkog proizvoda u 2025. godini planirana su sredstva u iznosu od 85.700,00 €, koja su rebalansom povećana na 96.156,00 €, dok je konačna realizacija iznosila 104.570,63 €. Povećanje realizacije u odnosu na plan rezultat je intenzivnih aktivnosti usmjerenih na obogaćivanje turističke ponude i organizaciju velikog broja događanja tijekom godine.

Ožujak, 2026.
Pirovac

Tijekom 2025. godine nastavljeno je promoviranje lokalnih proizvođača i pirovačkih OPG-ova, koji su kroz različite sajmove i događanja imali priliku izlagati i prezentirati svoje proizvode posjetiteljima i turistima. Na taj način dodatno se potiče razvoj lokalne proizvodnje te povezivanje turizma i autentične gastronomske ponude destinacije.

Najveći dio sredstava usmjeren je prema organizaciji i podršci turističkim događanjima, kojih je tijekom godine organizirano više od pedeset. Program je obuhvaćao niz tradicionalnih i zabavnih manifestacija, među kojima se ističu ribarske večeri, nastupi puhačkih orkestara i zborova, susreti klapa, filmski festival, zabavni koncerti, tradicionalna utrka tovara, pirovačka fešta, maškare te dvodnevni Beer fest. Posebno značajna aktivnost bila je organizacija dvodnevnog gastro sajma „Pirovac Olives You“, kojim se Pirovac dodatno pozicionira kao važno odredište na tržištu maslinovog ulja visoke kvalitete. Promoviranjem lokalnih proizvođača, čija ulja redovito osvajaju prestižne međunarodne nagrade i priznanja, ovaj događaj značajno doprinosi brendiranju Pirovca kao gastronomske destinacije te jača njegovu prepoznatljivost na turističkoj karti Hrvatske i šire.

U sklopu razvoja turističke ponude realizirano je i postavljanje nove turističke atrakcije na šetnici Makirina. Riječ je o ručno izrađenoj drvenoj ljuljački s natpisom „Pirovac“, autorskom radu šibenskog umjetnika Marija Lulasa (Lulas Art). Instalacija je postavljena na atraktivnoj lokaciji s pogledom na more i staru jezgru mjesta te je zamišljena kao prepoznatljivo mjesto za fotografiranje i promociju destinacije. Postavljanjem ove atrakcije dodatno je obogaćena turistička infrastruktura i vizualni identitet destinacije.

Istovremeno, podrška turističkoj industriji u užem smislu ove godine nije realizirana, budući da tijekom ljeta nisu bile organizirane Pirovačke ljetne igre, koje su u prethodnim razdobljima predstavljale jednu od aktivnosti kroz koje se pružala izravna podrška turističkom sektoru. Unatoč tome, provedene aktivnosti i broj organiziranih događanja značajno su doprinijeli obogaćivanju turističke ponude i povećanju atraktivnosti destinacije.

Ukupna realizacija aktivnosti razvoja turističkog proizvoda u 2025. godini iznosila je 104.570,63 €.

RAZVOJ TURISTIČKOG PROIZVODA	85.700,00	96.156,00	104.570,63
Identifikacija i vrednovanje resursa te strukturiranje turističkih proizvoda	1.500,00	2.653,00	2.653,00
Sustavi označavanja kvalitete turističkog proizvoda	500,00	256,00	256,00
Podrška razvoju turističkih događanja	80.000,00	91.247,00	99.661,63
Turistička infrastruktura	2.000,00	2.000,00	2.000,00
Podrška turističkoj industriji	1700,00	0,00	0,00

Ožujak, 2026.

Pirovac

III. KOMUNIKACIJA I OGLAŠAVANJE

U okviru aktivnosti Komunikacije i oglašavanja za 2025. godinu planirana su sredstva u iznosu od 32.000,00 €, koja su rebalansom proračuna prilagođena na 27.701,00 €, a realizacija je u konačnici ostvarena u potpunosti u skladu s rebalansom.

Tijekom godine znatno je povećan angažman na digitalnim platformama, posebno kroz intenzivniji razvoj Instagram računa „Visit Pirovac“, što je doprinijelo boljoj vidljivosti destinacije među mlađom publikom. Istodobno je pojačana aktivnost na Facebook stranici „Pirovac Tourist Board“ kroz redovite objave, promotivne kampanje i interakciju s korisnicima.

Turistička zajednica aktivno se promovirala i putem lokalnih medija, prvenstveno na Radiju Šibenik i portalu ŠibenikIN, čime je dodatno ojačana vidljivost destinacije među lokalnim stanovništvom i turistima na širem području. Također je provedena promocija u turističkom vodiču „Šibenik In Your Pocket“ te na karti „Explore Map Dalmacija“, putem kojih je Pirovac predstavljen brojnim domaćim i stranim posjetiteljima.

Kako bi se turistima olakšao pristup informacijama o destinaciji, uvedene su naljepnice s QR kodovima postavljene na ključnim turističkim lokacijama, koje omogućuju brz pristup digitalnim sadržajima i aktualnim informacijama o turističkoj ponudi.

Baza multimedijalnih sadržaja dodatno je obogaćena novim profesionalnim fotografijama i videozapisima, što doprinosi kvalitetnijem vizualnom predstavljanju destinacije u promotivnim materijalima i na digitalnim platformama.

U okviru turističko-informativnih aktivnosti osigurane su i naknade za informatora zaposlenog tijekom dva ljetna mjeseca u Turističko-informativnom centru (TIC-u), kao i plaća drugog zaposlenog referenta u TIC-u. Njihov rad pridonio je kvalitetnijem informiranju gostiju, pružanju turističkih informacija te promociji lokalne turističke ponude.

Tijekom godine uveden je i službeni promotivni poklon paket namijenjen poslovnim partnerima i uvažanim gostima, koji uključuje eko papirnatu vrećicu s logotipom, eko rokovnik sa sloganom, kemijsku olovku, ljetnu kapu protiv sunca, anti-stres lopticu te novu brošuru Turističke zajednice.

Turistička zajednica Općine Pirovac uključila se i u projekt „Voda Malih Divova“ Turističke zajednice Šibensko-kninske županije, kojim se promiče korištenje lokalne pitke vode i potiču održive navike. Kroz mrežu označenih „refill“ točaka omogućeno je besplatno punjenje boca pitkom vodom, čime se smanjuje korištenje jednokratne plastike i dodatno naglašava ekološka osviještenost destinacije.

Ožujak, 2026.

Pirovac

Ovakav sveobuhvatan pristup komunikaciji i promociji pridonio je povećanju vidljivosti Pirovca na turističkom tržištu, jačanju imidža destinacije te kvalitetnijem informiranju gostiju tijekom cijele godine.

Ukupno je na komunikaciju i oglašavanje u 2025. godini utrošeno 27.701,00 €.

KOMUNIKACIJA I OGLAŠAVANJE	32.000,00	27.701,00	27.701,00
Kreiranje promotivnog materijala	3.000,00	3.002,00	3.002,00
Internetske stranice	2.000,00	2.431,00	2.431,00
Kreiranje i upravljanje bazama turističkih podataka	2.000,00	2.100,00	2.100,00
Turističko-informativne aktivnosti	25.000,00	20.168,00	20.168,00

IV. DESTINACIJSKI MENADŽMENT

Aktivnosti u okviru segmenta „Destinacijski menadžment“ u 2025. godini realizirane su u ukupnom iznosu od 2.228,00 €, što je u skladu s rebalansiranim planom, kojim su sredstva smanjena s prvotno planiranih 5.000,00 €.

Dio sredstava usmjeren je na sudjelovanje predstavnika Turističke zajednice na stručnim skupovima i edukacijama, s ciljem unaprjeđenja znanja i razmjene iskustava u području upravljanja turističkom destinacijom. Tako su predstavnici TZ-a sudjelovali na Danima hrvatskog turizma u Dubrovniku, gdje je Pirovac dobio priznanje za najboljeg domaćina u Šibensko-kninskoj županiji, što predstavlja značajno priznanje za kvalitetu turističke ponude i gostoljubivost destinacije.

Također, predstavnici Turističke zajednice sudjelovali su na stručnom skupu Adriatic Tourism Talks 2025 u Makarskoj, koji je bio posvećen temama održivog i regenerativnog turizma, a koji je omogućio razmjenu iskustava i upoznavanje s novim trendovima u upravljanju turističkim destinacijama.

U okviru aktivnosti destinacijskog menadžmenta provedena je i akcija čišćenja plaže Lolić, čime se dodatno doprinosi očuvanju okoliša i podizanju svijesti o važnosti zaštite prirodnih resursa, koji predstavljaju jedan od ključnih elemenata turističke atraktivnosti destinacije.

Ukupno je za aktivnosti destinacijskog menadžmenta u 2025. godini utrošeno 2.228,00 €.

DESTINACIJSKI MENADŽMENT	5.000,00	2.228,00	2.228,00
Turistički informacijski sustavi i aplikacije /eVisitor	0,00	0,00	0,00
Stručni skupovi i edukacije	3000,00	1.918,00	1.918,00
Koordinacija i nadzor	0,00	0,00	0,00
Upravljanje kvalitetom u destinaciji	0,00	0,00	0,00
Poticanje na očuvanje i uređenje okoliša	2.000,00	310,00	310,00

VI. ADMINISTRATIVNI POSLOVI

Aktivnosti u okviru segmenta Administrativni poslovi tijekom 2025. godine realizirane su u ukupnom iznosu od 60.752,88 €. Iako su prvotno planirana sredstva iznosila 66.000,00 €, rebalansom proračuna plan je prilagođen na 58.139,53 €, dok je konačna realizacija neznatno veća zbog redovitih troškova poslovanja tijekom godine.

Ova sredstva osigurala su neometan rad i funkcioniranje stručne službe Turističke zajednice Pirovac, omogućujući redovito provođenje svih planiranih administrativnih aktivnosti i operativnih zadataka.

Najveći dio ovog iznosa odnosi se na plaće rukovodstva i djelatnika stručne službe Turističke zajednice, što je ključno za kvalitetno upravljanje zajednicom i učinkovito provođenje svih aktivnosti tijekom cijele godine. Realizirani troškovi obuhvaćaju i materijalne uvjete potrebne za nesmetano obavljanje svakodnevnih poslova, uključujući uredsku opremu, režijske troškove te ostale operativne izdatke povezane s radom ureda.

Dio sredstava utrošen je i na naknade članovima tijela Turističke zajednice za sudjelovanje na sjednicama, čime se osigurava redovito funkcioniranje upravljačkih tijela i donošenje važnih odluka za rad i razvoj turističke zajednice.

Sve navedene aktivnosti i troškovi bili su nužni za osiguranje stabilnosti, učinkovitosti i kontinuiteta rada Turističke zajednice, kao i za pružanje kvalitetne podrške turističkim subjektima i posjetiteljima destinacije.

Ukupno je na administrativne poslove u 2025. godini utrošeno 60.752,88 €.

ADMINISTRATIVNI POSLOVI	66.000,00	58.139,53	60.752,88
Plaće	50.000,00	43.529,52	45.801,48
Materijalni troškovi	15.000,00	14.210,01	14.210,39
Tijela turističke zajednice	1.000,00	400,00	741,00

Ožujak, 2026.
Pirovac

5 FINANCIJSKI REZULTAT POSLOVANJA

Unatoč ostvarenom pozitivnom financijskom rezultatu, dio obveza u iznosu nešto manjem od 7.000,00 € nije podmiren do kraja izvještajnog razdoblja. Razlog tome prvenstveno je smanjeni priljev sredstava iz proračuna Općine Pirovac u odnosu na planirana sredstva, što je utjecalo na dinamiku podmirivanja pojedinih obveza. Uz navedeno, određeni dio prihoda odnosi se na potraživanja od dužnika koja su još uvijek u postupku naplate te se očekuje njihova realizacija u narednom razdoblju.

Riječ je o manjim obvezama koje nisu značajnije utjecale na ukupnu stabilnost poslovanja Turističke zajednice Općine Pirovac, a njihovo podmirenje planirano je nakon realizacije preostalih prihoda i završetka postupaka naplate potraživanja. Financijsko poslovanje tijekom godine bilo je usmjereno na odgovorno upravljanje raspoloživim sredstvima, uz nastojanje da se planirane aktivnosti provedu u najvećoj mogućoj mjeri.

S obzirom na ostvoreni višak prihoda nad rashodima te stabilnu strukturu prihoda, može se zaključiti kako Turistička zajednica Općine Pirovac i dalje posluje financijski održivo te raspolaže dobrim preduvjetima za nastavak provedbe razvojnih i promotivnih aktivnosti u narednom razdoblju.

6 RAD TIJELA TURISTIČKE ZAJEDNICE OPĆINE PIROVAC

Sjednice radnih tijela održavane su uglavnom fizički, te organizirane okupljanjem i neposrednim glasanjem pozvanih članova radnih tijela, izuzev dvije sjednice Vijeća koje su održane elektronskim putem.

I TURISTIČKO VIJEĆE

- ✓ Na 2. sjednici Turističkog vijeća, održanoj 24. 3. 2025. u Općinskoj vijećnici, donesene su odluke:

- Odluka o izboru zapisničara i ovjervitelja Zapisnika
- Odluka o usvajanju prijedloga Izvješća o radu TZ Pirovac za 2024. godinu
- Odluka o usvajanju prijedloga Izvješća o radu Turističkog vijeća TZ Pirovac za 2024. godinu
- Odluka o usvajanju Izvješća o radu direktora TZ Pirovac za 2024. godinu

- ✓ Na 3. sjednici Turističkog vijeća, održanoj 16. 6. 2025. u Općinskoj vijećnici, donesene su odluke:

- Odluka o izboru zapisničara i ovjervitelja Zapisnika
- Odluka o usvajanju prijedloga izmjene sadržaja i oblika znaka Turističke zajednice općine Pirovac
- Odluka o usvajanju prijedloga izmjene statuta Turističke zajednice općine Pirovac

- ✓ Na 4. sjednici Turističkog vijeća, održanoj 21. 10. 2025. u Općinskoj vijećnici, donesene su odluke:

- Odluka o izboru zapisničara i ovjervitelja Zapisnika

- ✓ Na 5. sjednici Turističkog vijeća, održanoj 22. 12. 2025. u Općinskoj vijećnici, donesene su odluke:

- Odluka o izboru zapisničara i ovjervitelja Zapisnika
- Odluka o usvajanju prijedloga Izmjena i dopuna programa rada za 2025. godinu – rebalans
- Odluka o usvajanju prijedloga Programa rada Turističke zajednice općine Pirovac za 2026. godinu

II TURISTIČKA SKUPŠTINA

- ✓ Na 3. sjednici Turističke skupštine, održanoj 24. 3. 2025. u Općinskoj vijećnici donesene su odluke:

- Odluka o izboru zapisničara i ovjervitelja Zapisnika
- Odluka o usvajanju Izvješća o izvršenju programa rada TZ Pirovac za 2024. godinu
- Odluka o usvajanju Izvješća o radu turističkog vijeća TZ Pirovac za 2024. godinu
- Odluka o usvajanju Izvješća o obavljenom nadzoru Skupštine nad radom TZ Pirovac za 2024. godinu
- Odluka o usvajanju Upitnika o funkcioniranju sustava financijskog upravljanja i kontrole

- ✓ Na 4. sjednici Turističke skupštine, održanoj 16. 6. 2025. elektronskim načinom putem Workplace aplikacije Google Forms, donesene su odluke:

- Odluka o izboru zapisničara i ovjervitelja Zapisnika

- ✓ Na 5. sjednici Turističke skupštine, održanoj 29. 12. 2025. elektronskim načinom putem Workplace aplikacije Google Forms, donesene su odluke:

- Odluka o izboru zapisničara i ovjervitelja Zapisnika

Ožujak, 2026.

Pirovac

-Odluka o usvajanju Izmjena i dopuna programa rada za 2025. godinu – rebalans

-Odluka o usvajanju Programa rada Turističke zajednice općine Pirovac za 2026. godinu

ZAKLJUČAK

Donosi se zaključak da je Turistička zajednica općine Pirovac tijekom 2025. godine uspješno provodila aktivnosti u skladu s usvojenim godišnjim programom rada, odnosno njegovim izmjenama i dopunama. Sredstva su korištena namjenski, racionalno i odgovorno, što je omogućilo realizaciju gotovo svih planiranih aktivnosti, pri čemu je većina programa i projekata ostvarena u planiranom opsegu.

Financijsko poslovanje Turističke zajednice općine Pirovac, prikazano ovim izvješćem, u skladu je s knjigovodstvenim izvješćima izrađenima od ovlaštenog ugovorenog knjigovodstvenog ureda Alpha Konto. U arhivi Turističke zajednice uredno se čuva sva računovodstvena dokumentacija (izvješća, računi i dr.), kao i ostala prateća dokumentacija: ugovori, sporazumi, originali odluka te zapisnici sa sjednica tijela Turističke zajednice i druga službena dokumentacija.

Zbog smanjenog priljeva sredstava iz proračuna Općine Pirovac, kao i zbog potraživanja koja su još uvijek u postupku naplate od gospodarskih subjekata Hotel Miran i Kamp Miran, dio manjih obveza ostao je nepodmiren do kraja izvještajnog razdoblja. Navedene obveze planiraju se podmiriti u narednom razdoblju po realizaciji očekivanih prihoda i dovršetku postupaka naplate potraživanja, čime će svi realizirani programi biti u potpunosti financijski zatvoreni tijekom 2026. godine.

Uzimajući u obzir izazove na emitivnim tržištima, inflaciju i opću gospodarsku situaciju, kao i inicijalno oprezno planiranje zbog financijske neizvjesnosti, ostvareni rezultati u 2025. godini ocjenjuju se kao vrlo dobri. Ostvareni rezultati potvrđuju stabilno i odgovorno upravljanje aktivnostima Turističke zajednice te predstavljaju dobru osnovu za nastavak razvoja i daljnje unaprjeđenje turističke ponude destinacije Pirovac u narednom razdoblju.

Ožujak, 2026.
Pirovac



Vrsta
posla
708

Obrazac
PR-
RAS-
NPF

IZVJEŠTAJ O PRIHODIMA I RASHODIMA

za razdoblje 01.01.2025. do 31.12.2025.

Naziv
obveznika:
TURUSTIČKA ZAJEDNICA OPĆINE PIROVAC

M
j
e
s
t
o
:
PIROVAC

Poštanski broj: 22213

Adresa
sjedišta: Kralja Krešimira IV br. 6

Račun
(IBAN): HR0623900011199007839

Šifra
djelatnosti: 94110 Djelatnosti poslovnih organizacija i organizacija
poslodavaca

Šifra
grada/općine: 581 Grad/općina:
PIROVAC

RNO broj: 0126310

Matični broj: 03019985

OIB: 82317713
699

Oznaka
razdoblja: 2025-12

Šifra
županije: 15

Verzija Excel datoteke: 7.0.1.

Iznosi u
eurima
i
centima

Račun iz rač. plana	OPIS	AOP	Ostvareno prethodne godine	Ostvareno u izvještajnom razdoblju	Indeks (5/4)
1	2	3	4	5	6
PRIHODI					
3	PRIHODI (AOP 002+005+008+011+024+040+049)	001	238,657.79	182,018.76	76.3
31	Prihodi od prodaje roba i pružanja usluga (AOP 003+004)	002	200.00	0.00	0.0
3111	Prihodi od prodaje roba	003			-
3112	Prihodi od pružanja usluga	004	200.00		0.0
32	Prihodi od članarina i članskih doprinosa (AOP 006+007)	005	0.00	0.00	-
3211	Članarine	006			-
3212	Članski dopinosi	007			-
33	Prihodi po posebnim propisima (AOP 009+010)	008	135,738.61	133,652.67	98.5
3311	Prihodi po posebnim propisima iz proračuna	009			-

Ožujak, 2026.

Pirovac

3312	Prihodi po posebnim propisima iz ostalih izvora	010	135,738.61	133,652.67	98.5
34	Prihodi od imovine (AOP 012+021)	011	2,201.62	1.09	0.0
341	Prihodi od financijske imovine (AOP 013 do 020)	012	1.62	1.09	67.3
3411	Prihodi od kamata za dane zajmove	013			-
3412	Prihodi od kamata po vrijednosnim papirima	014			-
3413	Kamate na oročena sredstva i depozite po viđenju	015	1.62	1.09	67.3
3414	Prihodi od zateznih kamata	016			-
3415	Prihodi od pozitivnih tečajnih razlika	017			-
3416	Prihodi od dividendi	018			-
3417	Prihodi od dobiti trgovačkih društava, banaka i ostalih financijskih institucija po posebnim propisima	019			-
3418	Ostali prihodi od financijske imovine	020			-
342	Prihodi od nefinancijske imovine (AOP 022+023)	021	2,200.00	0.00	0.0
3421	Prihodi od zakupa i iznajmljivanja imovine	022	2,200.00		0.0
3422	Ostali prihodi od nefinancijske imovine	023			-
35	Prihodi od donacija (AOP 025+030+033+036+037)	024	100,177.00	47,960.00	47.9
351	Prihodi od donacija iz proračuna (AOP 026 do 029)	025	76,500.00	32,000.00	41.8
3511	Prihodi od donacija iz državnog proračuna	026			-
3512	Prihodi od donacija iz proračuna jedinica lokalne i područne (regionalne) samouprave	027	76,500.00	32,000.00	41.8
3513	Prihodi od donacija iz državnog proračuna za EU projekte	028			-
3514	Prihodi od donacija iz proračuna jedinica lokalne i područne (regionalne) samouprave za EU projekte	029			-
352	Prihodi od inozemnih vlada i međunarodnih organizacija (AOP 031+032)	030	0.00	0.00	-
3521	Prihodi od inozemnih vlada i međunarodnih organizacija	031			-
3522	Prihodi od institucija i tijela EU	032			-
353	Prihodi od trgovačkih društava i ostalih pravnih osoba (AOP 034+035)	033	0.00	0.00	-
3531	Prihodi od trgovačkih društava i ostalih pravnih osoba	034			-
3532	Prihodi od trgovačkih društava i ostalih pravnih osoba za EU projekte	035			-
354	Prihodi od građana i kućanstava	036			-
355	Ostali prihodi od donacija (AOP 038+039)	037	23,677.00	15,960.00	67.4
3551	Ostali prihodi od donacija	038	23,677.00	15,960.00	67.4
3552	Ostali prihodi od donacija za EU projekte	039			-
36	Ostali prihodi (AOP 041+044+045)	040	340.56	405.00	118.9
361	Prihodi od naknade štete i refundacija (AOP 042+043)	041	0.00	0.00	-
3611	Prihodi od naknade šteta	042			-
3612	Prihod od refundacija	043			-
362	Prihodi od prodaje dugotrajne imovine	044			-
363	Ostali nespomenuti prihodi (AOP 046 do 048)	045	340.56	405.00	118.9
3631	Otpis obveza	046	340.56		0.0
3632	Naplaćena otpisana potraživanja	047			-
3633	Ostali nespomenuti prihodi	048		405.00	-
37	Prihodi od povezanih neprofitnih organizacija (AOP 050 do 053)	049	0.00	0.00	-
3711	Tekući prihodi od povezanih neprofitnih organizacija	050			-
3712	Kapitalni prihodi od povezanih neprofitnih organizacija	051			-
3713	Tekući prihodi od povezanih neprofitnih organizacija za EU projekte	052			-
3714	Kapitalni prihodi od povezanih neprofitnih organizacija za EU projekte	053			-

Ožujak, 2026.

Pirovac



RASHODI					
4	RASHODI (AOP 055+067+108+109+120+128+139)	054	215,006.74	220,252.51	102.4
41	Rashodi za radnike (AOP 056+061+062)	055	57,959.77	59,959.67	103.5
411	Plaće (AOP 057 do 060)	056	48,242.70	51,093.79	105.9
4111	Plaće za redovan rad	057	48,242.70	51,093.79	105.9
4112	Plaće u naravi	058			-
4113	Plaće za prekovremeni rad	059			-
4114	Plaće za posebne uvjete rada	060			-
412	Ostali rashodi za radnike	061	1,953.00	1,800.00	92.2
413	Doprinosi na plaće (AOP 063 do 066)	062	7,764.07	7,065.88	91.0
4131	Doprinosi za zdravstveno osiguranje	063	7,764.07	7,065.88	91.0
4132	Doprinosi za zapošljavanje	064			-
4133	Doprinosi za mirovinsko osiguranje koje plaća poslodavac	065			-
4134	Posebni doprinos za poticanje zapošljavanja osoba s invaliditetom	066			-
42	Materijalni rashodi (AOP 068+072+077+082+087+097+102)	067	83,129.25	94,013.39	113.1
421	Naknade troškova radnicima (AOP 069 do 071)	068	7,612.16	7,589.14	99.7
4211	Službena putovanja	069	90.00	1,165.80	1,295.3
4212	Naknade za prijevoz, za rad na terenu i odvojeni život	070	7,522.16	5,878.64	78.2
4213	Stručno usavršavanje radnika	071		544.70	-
422	Naknade članovima u predstavničkim i izvršnim tijelima, povjerenstvima i slično (AOP 073 do 076)	072	0.00	0.00	-
4221	Naknade za obavljanje aktivnosti	073			-
4222	Naknade troškova službenih putovanja	074			-
4223	Naknade ostalih troškova	075			-
4224	Ostale naknade	076			-
423	Naknade volonterima (AOP 078 do 081)	077	0.00	0.00	-
4231	Naknade za obavljanje djelatnosti	078			-
4232	Naknade troškova službenih putovanja	079			-
4233	Naknade ostalih troškova	080			-
4234	Ostale naknade	081			-
424	Naknade ostalim osobama izvan radnog odnosa (AOP 083 do 086)	082	0.00	0.00	-
4241	Naknade za obavljanje aktivnosti	083			-
4242	Naknade troškova službenih putovanja	084			-
4243	Naknade ostalih troškova	085			-
4244	Ostale naknade	086			-
425	Rashodi za usluge (AOP 088 do 096)	087	67,755.26	78,354.98	115.6
4251	Usluge telefona, pošte i prijevoza	088	1,423.01	1,618.08	113.7
4252	Usluge tekućeg i investicijskog održavanja	089	312.50		0.0
4253	Usluge promidžbe i informiranja	090	7,675.86	13,485.06	175.7
4254	Komunalne usluge	091	403.13	1,410.27	349.8
4255	Zakupnine i najamnine	092	2,582.64	2,392.64	92.6
4256	Zdravstvene i veterinarske usluge	093			-
4257	Intelektualne i osobne usluge	094	45,735.70	46,911.88	102.6
4258	Računalne usluge	095	2,871.26	5,348.92	186.3
4259	Ostale usluge	096	6,751.16	7,188.13	106.5
426	Rashodi za materijal i energiju (AOP 098 do 101)	097	3,213.85	4,215.44	131.2
4261	Uredski materijal i ostali materijalni rashodi	098	1,364.64	3,685.99	270.1

Ožujak, 2026.

Pirovac

4262	Materijal i sirovine	099			-
4263	Energija	100	650.21	529.45	81.4
4264	Sitan inventar i auto gume	101	1,199.00		0.0
429	Ostali nespomenuti materijalni rashodi (AOP 103 do 107)	102	4,547.98	3,853.83	84.7
4291	Premije osiguranja	103	398.17	528.00	132.6
4292	Reprezentacija	104	3,689.81	2,807.10	76.1
4293	Članarine	105			-
4294	Kotizacije	106	340.00	195.00	57.4
4295	Ostali nespomenuti materijalni rashodi	107	120.00	323.73	269.8
43	Rashodi amortizacije	108	4,173.01	4,763.20	114.1
44	Financijski rashodi (AOP 110+111+115)	109	1,745.81	1,388.07	79.5
441	Kamate za izdane vrijednosne papire	110			-
442	Kamate za primljene kredite i zajmove (AOP 112 do 114)	111	947.84	691.47	73.0
4421	Kamate za primljene kredite banaka i ostalih kreditora	112	947.84	691.47	73.0
4422	Kamate za primljene robne i ostale zajmove	113			-
4423	Kamate za odobrene, a nerealizirane kredite i zajmove	114			-
443	Ostali financijski rashodi (AOP 116 do 119)	115	797.97	696.60	87.3
4431	Bankarske usluge i usluge platnog prometa	116	626.53	696.60	111.2
4432	Negativne tečajne razlike i valutna klauzula	117			-
4433	Zatezne kamate	118			-
4434	Ostali nespomenuti financijski rashodi	119	171.44		0.0
45	Donacije (AOP 121+125)	120	7,200.00	2,600.00	36.1
451	Tekuće donacije (AOP 122 do 124)	121	7,200.00	2,600.00	36.1
4511	Tekuće donacije	122	7,200.00	2,600.00	36.1
4512	Stipendije	123			-
4513	Tekuće donacije iz EU sredstava	124			-
452	Kapitalne donacije (AOP 126+127)	125	0.00	0.00	-
4521	Kapitalne donacije	126			-
4522	Kapitalne donacije iz EU sredstava	127			-
46	Ostali rashodi (AOP 129+134)	128	60,798.90	57,528.18	94.6
461	Kazne, penali i naknade štete (AOP 130 do 133)	129	0.00	0.00	-
4611	Naknade šteta pravnim i fizičkim osobama	130			-
4612	Penali, ležarine i drugo	131			-
4613	Naknade šteta radnicima	132			-
4614	Ugovorene kazne i ostale naknade šteta	133			-
462	Ostali nespomenuti rashodi (AOP 135 do 138)	134	60,798.90	57,528.18	94.6
4621	Neotpisana vrijednost i drugi rashodi otuđene i rashodovane dugotrajne imovine	135		513.70	-
4622	Otpisana potraživanja	136			-
4623	Rashodi za ostala porezna davanja	137			-
4624	Ostali nespomenuti rashodi	138	60,798.90	57,014.48	93.8
47	Rashodi vezani uz financiranje povezanih neprofitnih organizacija (AOP 140 do 143)	139	0.00	0.00	-
4711	Tekući rashodi vezani uz financiranje povezanih neprofitnih organizacija	140			-
4712	Kapitalni rashodi vezani uz financiranje povezanih neprofitnih organizacija	141			-

Ožujak, 2026.

Pirovac



4713	Tekući rashodi vezani uz financiranje povezanih neprofitnih organizacija za EU projekte	142			-	
4714	Kapitalni rashodi vezani uz financiranje povezanih neprofitnih organizacija za EU projekte	143			-	
	Stanje zaliha proizvodnje i gotovih proizvoda na početku razdoblja	144			-	
	Stanje zaliha proizvodnje i gotovih proizvoda na kraju razdoblja	145			-	
	Povećanje zaliha proizvodnje i gotovih proizvoda (AOP 145-144)	146	0.00	0.00	-	
	Smanjenje zaliha proizvodnje i gotovih proizvoda (AOP 144-145)	147	0.00	0.00	-	
	UKUPNI RASHODI (AOP 054-146 ili 054+147)	148	215,006.74	220,252.51	102.4	
	VIŠAK PRIHODA (AOP 001-148)	149	23,651.05	0.00	0.0	
	MANJAK PRIHODA (AOP 148-001)	150	0.00	38,233.75	-	
5221	Višak prihoda – preneseni	151	9,207.40	32,858.45	356.9	
5222	Manjak prihoda – preneseni	152			-	
	Obveze poreza na dobit po obračunu	153			-	
	Višak prihoda raspoloživ u sljedećem razdoblju (AOP 149+151-150-152-153)	154	32,858.45	0.00	0.0	
	Manjak prihoda za pokriće u sljedećem razdoblju (AOP 150+152-149-151+153)	155	0.00	5,375.30	-	
DODATNI PODACI						
11	Stanje novčanih sredstava na početku godine	156	3,390.77	8,231.20	242.8	
11- dugovno	Ukupni priljevi na novčane račune i blagajne	157	286,200.05	216,997.90	75.8	
11- potražno	Ukupni odljevi s novčanih računa i blagajni	158	281,359.62	222,241.72	79.0	
11	Stanje novčanih sredstava na kraju razdoblja (AOP 156+157-158)	159	8,231.20	2,987.38	36.3	
	Prosječan broj radnika na osnovi stanja krajem izvještajnog razdoblja (cijeli broj)	160	2	3	150.0	
	Prosječan broj radnika na osnovi sati rada (cijeli broj)	161	2	2	100.0	
	Broj volontera	162			-	
	Broj sati volontiranja	163			-	
VRIJEDNOST OSTVARENIH INVESTICIJA U NOVU DUGOTRAJNU IMOVINU			Ostvarena vrijednost		Indeks (5/4)	
			AOP	u istom razdoblju prethodne godine		u izvještajnom razdoblju
051	Građevinski objekti u pripremi	164			-	
052	Postrojenja i oprema u pripremi	165			-	
053	Prijevozna sredstva u pripremi	166			-	
054	Višegodišnji nasadi i osnovno stado u pripremi	167			-	
055	Ostala nematerijalna proizvedena imovina u pripremi	168			-	
056	Ostala nefinancijska imovina u pripremi	169			-	
Opis stavke			AOP	Stanje 1. siječnja	Stanje na kraju izvještajnog razdoblja	Indeks (5/4)
	Stanje zaliha	170			-	
	Kontrolni zbroj (AOP 160 do 170)	171	4.00	5.00	125.0	

**Potpis zakonskog
zastupnika**

Ožujak, 2026.
Pirovac



**Dalmacija
Pirovac**

Zakonski
zastupnik:

IGOR BERGAM

Datum:

Osoba
za
kontakt:

**ALPHA KONTO
knjigovodstveni servis**

Telefon:

0911189776

Telefax:

Adresa e-
pošte:

alpha.konto.sibenik@gmailcom

Ožujak, 2026.
Pirovac

Linkovi	Novosti	Upute	RefStr	PR-RAS-NPF	BIL	G-PR-IZ-NPF	Kontrole	Šifre
---------	---------	-------	--------	------------	-----	-------------	----------	-------

Vrsta posla: 708

Obrazac
BIL-NPF

BILANCA

Stanje na dan: 31.12.2025.

Naziv obveznika: **TURUSTIČKA ZAJEDNICA OPĆINE PIROVAC**

Poštanski broj: **22213** Mjesto: **PIROVAC**

Adresa sjedišta: **Kralja Krešimira IV br. 6**

Račun (IBAN): **HR0623900011199007839** RNO broj: **0126310**

Šifra djelatnosti: **94110** Djelatnosti poslovnih organizacija i organizacija poslodavaca Matični broj: **03019985**

Šifra grada/općine: **581** Grad/općina: **PIROVAC** OIB: **82317713699**

Oznaka razdoblja: **2025-12**

Šifra županije: **15**

Verzija Excel datoteke: 7.0.1.

Iznosi u
eurima i
centima

Račun iz rač. plana	OPIS	AOP	Stanje 1. siječnja	Stanje 31. prosinca	Index (5/4)
1	2	3	4	5	6
IMOVINA					
	IMOVINA (AOP 002+074)	001	165,001.24	195,646.87	118.6
0	Nefinancijska imovina (AOP 003+018+047+051+055+064)	002	39,411.70	34,134.80	86.6
01	Neproizvedena dugotrajna imovina (AOP 004+008-017)	003	0.00	0.00	-
011	Materijalna imovina – prirodna bogatstva (AOP 005 do 007)	004	0.00	0.00	-
0111	Zemljište	005			-
0112	Rudna bogatstva	006			-
0113	Ostala prirodna materijalna imovina	007			-
012	Nematerijalna imovina (AOP 009 do 016)	008	5,385.23	5,385.23	100.0
0121	Patenti	009			-
0122	Koncesije	010			-
0123	Licence	011			-
0124	Ostala prava	012			-
0125	Goodwill	013			-

Ožujak, 2026.

Pirovac



0126	Osnivački izdaci	014			-
0127	Izdaci za razvoj	015			-
0128	Ostala nematerijalna imovina	016	5,385.23	5,385.23	100.0
019	Ispravak vrijednosti neproizvedene dugotrajne imovine	017	5,385.23	5,385.23	100.0
02	Proizvedena dugotrajna imovina (AOP 019+023+031+034+039+042-046)	018	14,775.03	9,498.13	64.3
021	Građevinski objekti (AOP 020 do 022)	019	0.00	0.00	-
0211	Stambeni objekti	020			-
0212	Poslovni objekti	021			-
0213	Ostali građevinski objekti	022			-
022	Postrojenja i oprema (AOP 024 do 030)	023	47,606.20	41,530.81	87.2
0221	Uredska oprema i namještaj	024	7,904.29	1,828.90	23.1
0222	Komunikacijska oprema	025			-
0223	Oprema za održavanje i zaštitu	026			-
0224	Medicinska i laboratorijska oprema	027			-
0225	Instrumenti, uređaji i strojevi	028	1,331.07	1,331.07	100.0
0226	Sportska i glazbena oprema	029			-
0227	Uređaji, strojevi i oprema za ostale namjene	030	38,370.84	38,370.84	100.0
023	Prijevozna sredstva (AOP 032+033)	031	0.00	0.00	-
0231	Prijevozna sredstva u cestovnom prometu	032			-
0232	Ostala prijevozna sredstva	033			-
024	Knjige, umjetnička djela i ostale izložbene vrijednosti (AOP 035 do 038)	034	0.00	0.00	-
0241	Knjige u knjižnicama	035			-
0242	Umjetnička djela (izložena u galerijama, muzejima i slično)	036			-
0243	Muzejski izložci i predmeti prirodnih rijetkosti	037			-
0244	Ostale nespomenute izložbene vrijednosti	038			-
025	Višegodišnji nasadi i osnovno stado (AOP 040+041)	039	0.00	0.00	-
0251	Višegodišnji nasadi	040			-
0252	Osnovno stado	041			-
026	Nematerijalna proizvedena imovina (AOP 043 do 045)	042	10,970.53	10,970.53	100.0
0261	Ulaganja u računalne programe	043			-
0262	Umjetnička, literarna i znanstvena djela	044	10,970.53	10,970.53	100.0
0263	Ostala nematerijalna proizvedena imovina	045			-
029	Ispravak vrijednosti proizvedene dugotrajne imovine	046	43,801.70	43,003.21	98.2
03	Plemeniti metali i ostale pohranjene vrijednosti (AOP 048)	047	0.00	0.00	-
031	Plemeniti metali i ostale pohranjene vrijednosti (AOP 049+050)	048	0.00	0.00	-
0311	Plemeniti metali i drago kamenje	049			-
0312	Pohranjene knjige, umjetnička djela i slične vrijednosti	050			-
04	Sitni inventar (AOP 052+053-054)	051	0.00	0.00	-
041	Zalihe sitnog inventara	052			-
042	Sitni inventar u uporabi	053	1,558.00	359.00	23.0
049	Ispravak vrijednosti sitnog inventara	054	1,558.00	359.00	23.0

Ožujak, 2026.

Pirovac



05	Nefinancijska imovina u pripremi (AOP 056 do 059+062+063)	055	24,636.67	24,636.67	100.0
051	Građevinski objekti u pripremi	056			-
052	Postrojenja i oprema u pripremi	057			-
053	Prijevozna sredstva u pripremi	058			-
054	Višegodišnji nasadi i osnovno stado u pripremi (AOP 060+061)	059	0.00	0.00	-
0541	Višegodišnji nasadi u pripremi	060			-
0542	Osnovno stado u pripremi	061			-
055	Ostala nematerijalna proizvedena imovina u pripremi	062	24,636.67	24,636.67	100.0
056	Ostala nefinancijska imovina u pripremi	063			-
06	Proizvedena kratkotrajna imovina (AOP 065+070+073)	064	0.00	0.00	-
061	Zalihe za obavljanje djelatnosti (AOP 066 do 069)	065	0.00	0.00	-
0611	Zalihe za preraspodjelu drugima	066			-
0612	Zalihe materijala za redovne potrebe	067			-
0613	Zalihe rezervnih dijelova	068			-
0614	Zalihe materijala za posebne potrebe	069			-
062	Proizvodnja i proizvodi (AOP 071+072)	070	0.00	0.00	-
0621	Proizvodnja u tijeku	071			-
0622	Gotovi proizvodi	072			-
063	Roba za daljnu prodaju	073			-
1	Financijska imovina (AOP 075+083+100+105+125+133+142)	074	125,589.54	161,512.07	128.6
11	Novac u banci i blagajni (AOP 076+080+081+082)	075	8,231.20	2,987.38	36.3
111	Novac u banci (AOP 077 do 079)	076	8,230.43	2,981.81	36.2
1111	Novac na računu kod tuzemnih poslovnih banaka	077	8,230.43	2,981.81	36.2
1112	Novac na računu kod inozemnih poslovnih banaka	078			-
1113	Prijelazni račun	079			-
112	Izdvojena novčana sredstva	080			-
113	Novac u blagajni	081	0.77	5.57	723.4
114	Vrijednosnice u blagajni	082			-
12	Depoziti, jamčevni polozi i potraživanja od radnika te za više plaćene poreze i ostalo (AOP 084+087+088+089+095)	083	0.00	0.00	-
121	Depoziti u bankama i ostalim financijskim institucijama (AOP 085+086)	084	0.00	0.00	-
1211	Depoziti u tuzemnim bankama i ostalim financijskim institucijama	085			-
1212	Depoziti u inozemnim bankama i ostalim financijskim institucijama	086			-
122	Jamčevni polozi	087			-
123	Potraživanja od radnika	088			-
124	Potraživanja za više plaćene poreze i doprinose (AOP 090 do 094)	089	0.00	0.00	-
1241	Potraživanje za više plaćene poreze	090			-
1242	Potraživanja za porez na dodanu vrijednost kod obveznika	091			-
1243	Potraživanja za više plaćene carine i carinske pristojbe	092			-



1244	Potraživanja za više plaćene ostale poreze	093			-
1245	Potraživanja za više plaćene doprinose	094			-
129	Ostala potraživanja (AOP 096 do 099)	095	0.00	0.00	-
1291	Potraživanja za naknade koje se refundiraju	096			-
1292	Potraživanja za naknade štete	097			-
1293	Potraživanja za predujmove	098			-
1294	Ostala nespomenuta potraživanja	099			-
13	Zajmovi (AOP 101+102+103-104)	100	0.00	0.00	-
131	Zajmovi građanima i kućanstvima	101			-
132	Zajmovi pravnim osobama koji obavljaju poduzetničku djelatnost	102			-
133	Zajmovi ostalim subjektima	103			-
139	Ispravak vrijednosti danih zajmova	104			-
14	Vrijednosni papiri (AOP 106+109+112+115+118+121-124)	105	0.00	0.00	-
141	Čekovi (AOP 107+108)	106	0.00	0.00	-
1411	Čekovi-tuzemni	107			-
1412	Čekovi-inozemni	108			-
142	Komercijalni i blagajnički zapisi (AOP 110+111)	109	0.00	0.00	-
1421	Komercijalni i blagajnički zapisi – tuzemni	110			-
1422	Komercijalni i blagajnički zapisi – inozemni	111			-
143	Mjenice (AOP 113+114)	112	0.00	0.00	-
1431	Mjenice – tuzemne	113			-
1432	Mjenice – inozemne	114			-
144	Obveznice (AOP 116+117)	115	0.00	0.00	-
1441	Obveznice – tuzemne	116			-
1442	Obveznice – inozemne	117			-
145	Opcije i drugi financijski derivati (AOP 119+120)	118	0.00	0.00	-
1451	Opcije i drugi financijski derivati – tuzemni	119			-
1452	Opcije i drugi financijski derivati – inozemni	120			-
146	Ostali vrijednosni papiri (AOP 122+123)	121	0.00	0.00	-
1461	Ostali tuzemni vrijednosni papiri	122			-
1462	Ostali inozemni vrijednosni papiri	123			-
149	Ispravak vrijednosti vrijednosnih papira	124			-
15	Dionice i udjeli u glavnici (AOP 126+129-132)	125	0.00	0.00	-
151	Dionice i udjeli u glavnici banaka i ostalih financijskih institucija (AOP 127+128)	126	0.00	0.00	-
1511	Dionice i udjeli u glavnici tuzemnih banaka i ostalih financijskih institucija	127			-
1512	Dionice i udjeli u glavnici inozemnih banaka i ostalih financijskih institucija	128			-
152	Dionice i udjeli u glavnici trgovačkih društava (AOP 130+131)	129	0.00	0.00	-
1521	Dionice i udjeli u glavnici tuzemnih trgovačkih društava	130			-
1522	Dionice i udjeli u glavnici inozemnih trgovačkih društava	131			-
159	Ispravak vrijednosti dionica i udjela u glavnici	132			-



16	Potraživanja za prihode (AOP 134 do 137+140-141)	133	50,651.43	91,817.78	181.3
161	Potraživanja od kupaca	134			-
162	Potraživanja za članarine i članske doprinose	135			-
163	Potraživanja za prihode po posebnim propisima	136	50,651.43	91,817.78	181.3
164	Potraživanja za prihode od imovine (AOP 138+139)	137	0.00	0.00	-
1641	Potraživanja za prihode od financijske imovine	138			-
1642	Potraživanja za prihode od nefinancijske imovine	139			-
165	Ostala nespomenuta potraživanja	140			-
169	Ispravak vrijednosti potraživanja	141			-
19	Rashodi budućih razdoblja i nedospjela naplata prihoda (AOP 143+144)	142	66,706.91	66,706.91	100.0
191	Rashodi budućih razdoblja	143	66,706.91	66,706.91	100.0
192	Nedospjela naplata prihoda	144			-
OBVEZE I VLASTITI IZVORI					
	OBVEZE I VLASTITI IZVORI (AOP 146+195)	145	165,001.24	195,646.87	118.6
2	Obveze (AOP 147+174+182+190)	146	132,142.79	201,022.17	152.1
24	Obveze za rashode (AOP 148+156+164+168+169+170)	147	76,491.36	103,204.39	134.9
241	Obveze za radnike (AOP 149 do 155)	148	4,896.19	5,799.76	118.5
2411	Obveze za plaće – neto	149	2,708.53	3,106.22	114.7
2412	Obveze za naknade plaća – neto	150			-
2413	Obveze za plaće u naravi – neto	151			-
2414	Obveze za porez i prirez na dohodak iz plaća	152	397.14	476.56	120.0
2415	Obveze za doprinose iz plaća	153	765.89	895.71	117.0
2416	Obveze za doprinose na plaće	154	442.83	738.95	166.9
2417	Ostale obveze za radnike	155	581.80	582.32	100.1
242	Obveze za materijalne rashode (AOP 157 do 163)	156	4,888.26	30,697.72	628.0
2421	Naknade troškova radnicima	157			-
2422	Naknade članovima u predstavničkim i izvršnim tijelima, povjerenstavima i slično	158			-
2423	Naknade volonterima	159			-
2424	Naknade ostalim osobama izvan radnog odnosa	160		398.10	-
2425	Obveze prema dobavljačima u zemlji	161	4,888.26	30,103.32	615.8
2426	Obveze prema dobavljačima u inozemstvu	162			-
2429	Ostale obveze za financiranje rashoda poslovanja	163		196.30	-
244	Obveze za financijske rashode (AOP 165 do 167)	164	0.00	0.00	-
2441	Obveze za kamate za izdane vrijednosne papire	165			-
2442	Obveze za kamate za primljene kredite i zajmove	166			-
2443	Obveze za ostale financijske rashode	167			-
245	Obveze za prikupljena sredstva pomoći	168			-
246	Obveze za kazne, penale i naknade šteta	169			-
249	Ostale obveze (AOP 171 do 173)	170	66,706.91	66,706.91	100.0
2491	Obveze za poreze	171			-
2492	Obveze za porez na dodanu vrijednost	172			-

2493	Obveze za predujmove, depozite, primljene jamčevine i ostale nespomenute obveze	173	66,706.91	66,706.91	100.0
25	Obveze za vrijednosne papire (AOP 175+178-181)	174	0.00	0.00	-
251	Obveze za čekove (AOP 176+177)	175	0.00	0.00	-
2511	Obveze za čekove – tuzemne	176			-
2512	Obveze za čekove – inozemne	177			-
252	Obveze za mjenice (AOP 179+180)	178	0.00	0.00	-
2521	Obveze za mjenice – tuzemne	179			-
2522	Obveze za mjenice – inozemne	180			-
259	Ispravak vrijednosti obveza za vrijednosne papire	181			-
26	Obveze za kredite i zajmove (AOP 183+186-189)	182	5,000.00	6,000.00	120.0
261	Obveze za kredite banaka i ostalih kreditora (AOP 184+185)	183	0.00	0.00	-
2611	Obveze za kredite u zemlji	184			-
2612	Obveze za kredite iz inozemstva	185			-
262	Obveze za robne i ostale zajmove (AOP 187+188)	186	5,000.00	6,000.00	120.0
2621	Obveze za zajmove u zemlji	187	5,000.00	6,000.00	120.0
2622	Obveze za zajmove iz inozemstva	188			-
269	Ispravak vrijednosti obveza za kredite i zajmove	189			-
29	Odgođeno plaćanje rashoda i prihodi budućih razdoblja (AOP 191+192)	190	50,651.43	91,817.78	181.3
291	Odgođeno plaćanje rashoda	191			-
292	Naplaćeni prihodi budućih razdoblja (AOP 193+194)	192	50,651.43	91,817.78	181.3
2921	Unaprijed plaćeni prihodi	193			-
2922	Odgođeno priznavanje prihoda	194	50,651.43	91,817.78	181.3
5	Vlastiti izvori (AOP 196+199-200)	195	32,858.45	-5,375.30	-16.4
51	Vlastiti izvori (AOP 197+198)	196	0.00	0.00	-
511	Vlastiti izvori	197			-
512	Revalorizacijska rezerva	198			-
5221	Višak prihoda	199	32,858.45		0.0
5222	Manjak prihoda	200		5,375.30	-
IZVANBILANČNI ZAPISI					
61	Izvanbilančni zapisi – aktiva	201			-
62	Izvanbilančni zapisi – pasiva	202	0.00	0.00	-

Potpis zakonskog zastupnika

Zakonski zastupnik: IGOR BERGAM

Datum: _____

Osoba za kontakt: ALPHA KONTO knjigovodstveni servis

Telefon: 0911189776

Telefax: _____

Adresa e-pošte: alpha.konto.sibenik@gmailcom

Ožujak, 2026.

Pirovac


TABLIČNI PRIKAZ - FINANCIJSKO IZVJEŠĆE DO 31. 12. 2025.


	PRIHODI	Plan 2025.	Rebalans 2025.	Realizacija 2025.	udio % u realizaciji	indeks
						realizacija /rebalans
1.	Izvorni prihodi	134.000,00	129.649,53	133.652,67	63%	103%
1.1.	Turistička pristojba	120.000,00	110.851,77	113.984,00	53%	103%
1.2.	Članarina	14.000,00	18.797,76	19.668,67	9%	105%
2.	Prihodi iz proračuna općine/grada/županije i državnog proračuna	71.500,00	32.000,00	32.000,00	15%	100%
3.	Prihodi od sustava turističkih zajednica	5.000,00	5.000,00	5.000,00	3%	100%
4.	Prihodi iz EU fondova	0,00	0,00	0,00	0%	
5.	Prihodi od gospodarske djelatnosti	6.000,00	3.910,00	3.910,00	2%	100%
6.	Preneseni prihod iz prethodne godine	0,00	0,00	0,00	0%	
7.	Ostali prihodi (donacije, kredit)	40.000,00	38.665,00	38.665,00	18%	100%
SVEUKUPNO		256.500,00	209.224,53	213.227,67	100%	102%
	AKTIVNOSTI	Plan 2025.	Rebalans 2025.	Realizacija 2025.	udio % u realizaciji	indeks realizacija /rebalans
1.	ISTRAŽIVANJE I STRATEŠKO PLANIRANJE	30.800,00	0,00	0,00	0%	
1.1.	Izrada strateških/operativnih/komunikacijskih/akcijskih dokumenata	20.160,00	0,00	0,00	0%	
1.2.	Istraživanje i analiza tržišta	10640,00	0,00	0,00	0%	
1.3.	Mjerenje učinkovitosti promotivnih aktivnosti	0,00	0,00	0,00	0%	
2.	RAZVOJ TURISTIČKOG PROIZVODA	85.700,00	96.156,00	104.570,63	47%	109%
2.1.	Identifikacija i vrednovanje resursa te strukturiranje turističkih proizvoda	1.500,00	2.653,00	2.653,00	1%	100,00%
2.2.	Sustavi označavanja kvalitete turističkog proizvoda	500,00	256,00	256,00	0%	100,00%
2.3.	Podrška razvoju turističkih događanja	80.000,00	91.247,00	99.661,63	45%	109%
2.4.	Turistička infrastruktura	2.000,00	2.000,00	2.000,00	1%	100%
2.5.	Podrška turističkoj industriji	1700,00	0,00	0,00	0%	
3.	KOMUNIKACIJA I OGLAŠAVANJE	32.000,00	27.701,00	27.701,00	13%	100%
3.1.	Definiranje branding sustava i brend arhitekture	0,00	0,00	0,00	0%	
3.2.	Oglašavanje destinacijskog branda, turističke ponude i proizvoda	0,00	0,00	0,00	0%	
3.3.	Odnosi s javnošću: globalni i domaći PR	0,00	0,00	0,00	0%	
3.4.	Marketinške i poslovne suradnje	0,00	0,00	0,00	0%	
3.5.	Sajmovi, posebne prezentacije i poslovne radionice	0,00	0,00	0,00	0%	
3.6.	Suradnja s organizatorima putovanja	0,00	0,00	0,00	0%	
3.7.	Kreiranje promotivnog materijala	3.000,00	3.002,00	3.002,00	1%	100%
3.8.	Internetske stranice	2.000,00	2.431,00	2.431,00	1%	100%
3.9.	Kreiranje i upravljanje bazama turističkih podataka	2.000,00	2.100,00	2.100,00	1%	100%
3.10.	Turističko-informativne aktivnosti	25.000,00	20.168,00	20.168,00	9%	100%
4.	DESTINACUSKI MENADŽMENT	5.000,00	2.228,00	2.228,00	1%	100%
4.1.	Turistički informacijski sustavi i aplikacije /eVisitor	0,00	0,00	0,00	0%	
4.2.	Stručni skupovi i edukacije	3000,00	1.918,00	1.918,00	1%	100%
4.3.	Koordinacija i nadzor	0,00	0,00	0,00	0%	
4.4.	Upravljanje kvalitetom u destinaciji	0,00	0,00	0,00	0%	
4.5.	Poticanje na očuvanje i uređenje okoliša	2.000,00	310,00	310,00	1%	100%
5.	ČLANSTVO U STRUKOVNIM ORGANIZACIJAMA	0,00	0,00	0,00	0%	
5.1.	Međunarodne strukovne i sl. organizacije	0,00	0,00	0,00	0%	
5.2.	Domaće strukovne i sl. organizacije	0,00	0,00	0,00	0%	
6.	ADMINISTRATIVNI POSLOVI	66.000,00	58.139,53	60.752,88	28%	104%
6.1.	Plaće	50.000,00	43.529,52	45.801,48	21%	105%
6.2.	Materijalni troškovi	15.000,00	14.210,01	14.210,39	6%	100%
6.3.	Tijela turističke zajednice	1.000,00	400,00	741,00	1%	185%
6.4.	Troškovi poslovanja mreže predstavništava/ ispostava	0,00	0,00	0,00	0%	
7.	REZERVA	0,00	0,00	0,00	0%	
8.	POKRIVANJE MANJKA PRIHODA IZ PRETHODNE GODINE	37.000,00	25.000,00	25.000,00	11%	100%
SVEUKUPNO 1		256.500,00	209.224,53	220.252,51	100%	105%
9.	FONDOVI - posebne namjene					
	Fond za turističke zajednice na turistički nedovoljno razvijenim područjima i kontinentu	0	0,00	0,00	0%	
	Fond za projekte udruženih turističkih zajednica	0	0,00	0,00	0%	
SVEUKUPNO 2		0,00	0,00	0,00	0%	
TOTAL SVEUKUPNO 1+ SVEUKUPNO 2		256.500,00	209.224,53	220.252,51	100%	105%

Ožujak, 2026.


Pirovac

DIREKTOR TURISTIČKE ZAJEDNICE


Igor Bergam, bacc.o



PREDSJEDNIK TURISTIČKE ZAJEDNICE


Ivan Gulam, mag.admin.publ.

Ožujak, 2026.
Pirovac